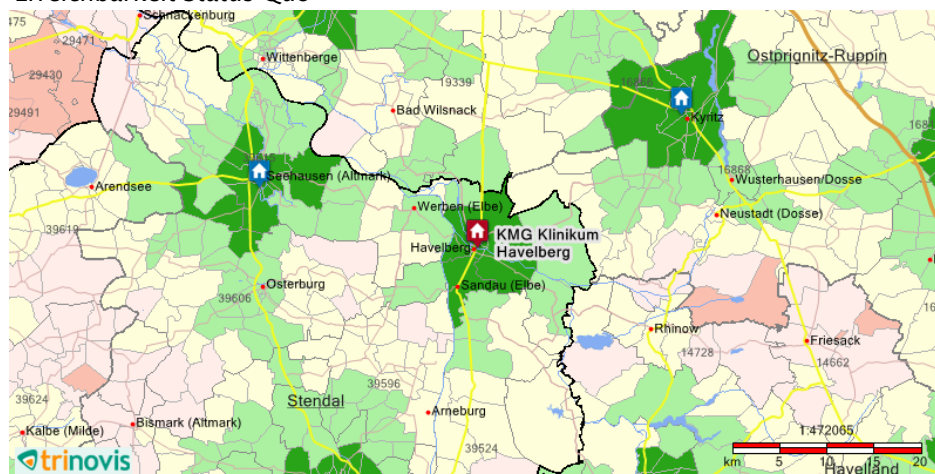


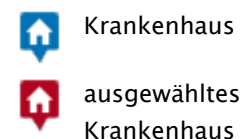
Simulation für KMG Klinikum Havelberg

Domherrnstraße 10, 39539 Havelberg, Sachsen-Anhalt

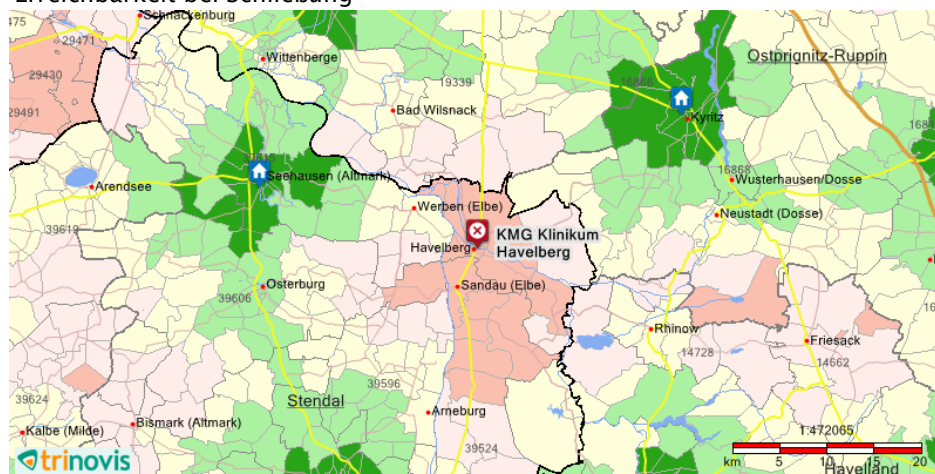
Erreichbarkeit Status Quo



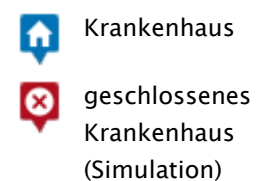
PKW-Fahrzeit



Erreichbarkeit bei Schließung



PKW-Fahrzeit



Kennzahlen und Schließungseffekte im 30 PKW-Minuten Fahrzeitradius

Einwohner	20.560
Durchschnittliche Einwohnerdichte (E/km ²)	25,9
Durchschnittliche PKW-Fahrzeitminuten zum nächsten Grundversorger	
• Status quo	15,9
• Bei Schließung	34,5
Einwohner, die durch die Schließung des Krankenhauses länger als 30 PKW-Fahrzeitminuten benötigen würden, um ein Krankenhaus der Grundversorgung zu erreichen	14.781
Grundversorger im Umkreis	0